





Generální projektant:  SMART PROJEKT s.r.o. Lanžhotská 3448/2 690 02 Břeclav info@smart-projekt.cz		Projektant části:			
Architekt: Ing. arch. Vladislav Vrána		Vypracoval: Ing. Michal Kolář			
HIP: Ing. Michal Kolář		Kreslil: -			
Kontroloval: Ing. Michal Kolář		Zodp. projektant: Ing. Michal Kolář			
Stavebník: Jihomoravský kraj, Žerotínovo nám. 449/3, 601 82 Brno					
Místo stavby: Břeclav, 690 02, U Nemocnice				Ozn. projektu: -	
Název: Novostavba výjezdové základny ZZS JmK, p. o. v Břeclavi				Datum: 11/2024	
				Formát: x A4	
Objekt: SO 101 BUDOVA VÝJEZDOVÉ ZÁKLADNY				Stupeň: DPS	
Část: D.1.1 ARCHITEKTONICKO-STAVEBNÍ ŘEŠENÍ				Měřítko: -	
Název dokumentu: VÝPIS VESTAVĚNÝCH PRVKŮ INTERIÉRU				<div> <div>405</div> <div>Číslo přílohy</div> </div> <div> <div>00</div> <div>Revize</div> </div>	

POZNÁMKY

- PŘED VÝROBOU JE NUTNÉ VEŠKERÉ ROZMĚRY ZAMĚŘIT.
- PŘI REALIZACI JE NUTNÉ DODRŽET PLATNOU LEGISLATIVU – ZÁKONY, NAŘÍZENÍ VLÁDY, VYHLÁŠKY A DÁLE ROZHODNUTÍ A ZÁVAZNÁ STANOVISKA DOTČENÝCH ORGÁNŮ.
- PŘED VÝROBOU JE NUTNÉ PŘEDLOŽIT V DOSTATEČNÉM PŘEDSTIHU DÍLENSKOU DOKUMENTACI K ODSOUHLASENÍ INVESTOROVÍ A AUTORSKÉMU DOZORU. KONSTRUKČNÍ SCHÉMATA ANI OSTATNÍ VÝKRESY DÍLENSKOU (VÝROBNÍ) DOKUMENTACI NENAHRAZUJÍ.
- PŘI REALIZACI JE NUTNÉ DODRŽET ZÁVAZNÉ POŽADAVKY PLATNÝCH ČSN. KONSTRUKCE, NA KTERÉ SE NEVZTAHUJÍ ZÁVAZNÁ USTANOVENÍ ČSN, BUDOU PROVEDENY DLE NEZÁVAZNÝCH POŽADAVKŮ PLATNÝCH ČSN NEBO DODAVATEL JINÝM ZPŮSOBEM PROKAZATELNĚ DOLOŽÍ JEJICH FUNKČNOST.
- DODAVATEL GARANTUJE VEŠKERÉ VLASTNOSTI PRVKŮ
- KOTVENÍ PRVKŮ, KOTEVNÍ MATERIÁLY A TECHNOLOGIE PROVÁDĚNÍ BUDOU GARANTOVÁNY DODAVATELEM. ATYPICKÉ POSTUPY BUDOU KONZULTOVÁNY S AUTORSKÝM DOZOREM.
- V RÁMCI DÍLENSKÉ DOKUMENTACE ŘEŠIT ZPŮSOB DILATAČÍ.

OZN.		POČET
<div> <div>1</div> <div>01</div> </div>	<p>KUCHYŇSKÁ LINKA</p> <p>ČELNÍ POHLED</p> <p>ŘEZ</p> <p>PŮDORYS DOLNÍ SKŘÍŇKY</p> <p>PŮDORYS HORNÍ SKŘÍŇKY</p> <p>LEGENDA ODKAZŮ</p> <p>① LAMINO TAUPE ŠEDÁ ② LAMINO PLATINOVĚ BÍLÁ ③ UMĚLÝ KÁMEN VZHLED TERRAZZO ČERNÁ</p> <p>Veškeré výrobky je nutno zaměřit přímo na stavbě. barevné řešení bude odsouhlaseno na předložených vzorcích. Díleňská dokumentace bude v rozpracovanosti předložena ke schválení GP</p> <p>Celkové rozměry: 4700 mm / v.2150 (2700) mm / hl.600 mm</p> <p>specifikace linky: spodní skříňky v. 900 mm, horní skříňky v.700 mm horní pevný díl v. 550 mm, š. 4200 mm (demontovatelný) horní skříňky</p> <ul style="list-style-type: none"> - dvířka: naložená, otevíravá, laminovaná dřevotřískas tl. 18 mm, lamino taupe šedá ral 7044 hrana abs tl. 2 mm - kování dvířek: úchytka, matně broušená nerez - korpus s pevnými zády: laminovaná dřevotřískas tl. 18 mm, platinově bílá ral 9016, hrana abs tl. 0,5 mm - police: stavitelné, laminovaná dřevotřískas tl. 18 mm, platinově bílá ral 9016, hrana abs tl. 0,5 mm <p>spodní skříňky</p> <ul style="list-style-type: none"> - dvířka a čela zásuvek: naložená, otvíravá, laminovaná dřevotřískas tl. 18 mm, lamino taupe šedá ral 7044, hrana abs tl. 2 mm - kování dvířek: úchytka, matně broušená nerez jakost 1,4305 - korpus s pevnými zády: laminovaná dřevotřískas tl. 18 mm, platinově bílá ral 9016, hrana abs tl. 0,5 mm - police: stavitelné, laminovaná dřevotřískas tl. 18 mm, platinově bílá ral 9016, hrana abs tl. 0,5 mm - sokl: laminovaná dřevotřískas tl. 18 mm, platinově bílá ral 9016, - deska: umělý kámen tl. 30 mm, odstín terrazzo černé <p>obklad stěny mezi spodními a horními skříňkami v. 550 mm, (resp. 950 mm) z laminované hpl desky tl. min. 12 mm, omyvatelný povrch odolný proti vodě</p> <ul style="list-style-type: none"> - závěsy a zásuvkové pojezdy opatřeny systémem tlumeného dovírání - umístění přisazeného osvětlení pracovní plochy, závěs na roli papírových utěrek 	1 ks

OZN.		POČET
	<p>DODÁVKA VČETNĚ SPOTŘEBIČŮ:</p> <ol style="list-style-type: none"> <u>lednice</u> vestavná lednice bez mrazáku, energetická třída A+, objem ledničky min. 260l, panty vpravo, počet polic lednice 6, počet chladicích okruhů 1, bílá barva, funkce: led osvětlení, super chlazení, ventilace, statické chlazení <u>lednice</u> vestavná lednice s mrazákem dole, energetická třída A+, objem ledničky 194l, objem mrazáku 79l, volitelné, počet polic lednice 5, počet přihrádek mrazáku 3, počet chladicích okruhů 1, bílá barva, funkce: ventilace, elektronické ovládání teploty <u>indukční deska</u> čtyři indukční zóny, dotykové ovládání, ukazatel zbytkového tepla, funkce rychlé zvýšení výkonu u každé zóny, signalizace funkce, časovač varných zón, dětská bezpečnostní pojistka (uzamčení desky), automatické vypnutí indukční zóny po 1 min. (po odebrání nádoby z desky), elektrické napětí: 230 v/400 v (32 a) nebo 230 v (16 a), jmenovitý příkon: do 7,0 kw <u>vestavěná trouba</u> nerezové provedení, celoskleněná dvířka, madlo z nerez, 5 programů, objem trouby 66l, napětí 240 v, příkon max 3300w, energetická třída a, led displej, vnitřní osvětlení, výklopná dvířka, 1x kombinovaný rošt a univerzální pánev, dětská pojistka <u>vestavěná mikrovlnná trouba</u> objem 25 l, nerezový design, digitální displej, 8 automatických programů (funkce rozmrazování), ochrana proti otiskům prstů, elektronický časovač <u>vestavěná myčka</u> 7 mycích programů (předmytí, rychlý program, úsporný program, standard, autoprogram, intenzivní, šetrný) počet sad 14, spotřeba vody 11l, senzor čistoty vody, ochrana proti úniku vody, dětská zámek, odložený start, světelná signalizace provozu na podlahu, ukazatel leštidla a soli, ukazatel průběhu programů <u>digestoř</u> výsuvný odsavač par ve stříbrné barvě vč. led osvětlení, 3 rychlostní s maximálním výkonem odsávání 280 m3/h, vytažením se automaticky spustí, recirkulační s uhlíkovým filtrem, max. hlučnost 61dB <u>koš na odpad</u> odpadkový koš na tříděný odpad, tři koše a dvě misky, objem 29 l, plast, rozměry: 51×30,5×47,4 cm <u>led podlinkové osvětlení</u> barva bílá, teplota chromatičnosti 4000 k, příkon zdroje max 15 w, ekvivalent klasické žárovky 100 w, světelný tok celkový 1300 lm, průměrná životnost zdroje 25000 h, úhel vyzařování 210 °, index podání barev (cri) 80 ra, ip 20, napětí 230 v, třída ochrany před úrazem el. proudem 1, energetická třída A+ <u>nerez dřez s baterií</u> jednodřez nerezová o průměru 50cm, včetně integrované baterie s keramickou kartuší, výsuvná koncovka se sprchou a přepínáním sprcha/proud, chrom, otočné ramínko o 200° 	
	<p>VYSOUŠEČ ZÁVĚSNÝ NA STĚNU</p>  <p><u>Popis</u> princip cirkulace teplého vzduchu, který je vháněn pomocí tvarovaných háků</p> <ul style="list-style-type: none"> - kapacita - min. 20 párů obuvi - teplý vzduch 45° - digitální časovací zařízení - materiál - ocel plech - povrchová úprava - prášková barva RAL 7039 šedá <p><u>Technické parametry</u> Napájecí napětí: 230V / 50 Hz Kapacita: 20 párů Příkon: 1650 W Orientační rozměry: 996x1685x364 mm</p>	1 ks

OZN.		POČET
<div> <div> 1 03 </div> </div>	<p>VANA DEZINFEKČNÍHO ODPADU</p> <p>půdorys</p> <p>pohledy</p> <p>technický popis:</p> <ul style="list-style-type: none"> půdorysné rozměry: 2000x760x850 mm dezinfekční vana z plechu tl. 2 mm hrany vany budou ohraněny tak, aby nemohlo dojít k úrazu (bez použití svařování) zákryt z pororoštu opatřen po stranách kulatinou $\varnothing 15$ mm pro volbu polohy roštu pomocí vodící kolejnice z pásovin včetně kotvicích prvků a vynášecí jāklové konstrukce veškeré prvky včetně spojovacích a kotvicích v provedení nerez, nohy s výškovou stavitelností, z uzavřeného jāklového profilu 50x50 mm, ukončeny plastovými záslepkami součástí stolové podnože je nerez rošt z trubek o průměru 15 mm uzamykatelná větraná skřínka na dezinfekční prostředky – velikost uzpůsobit konkrétnímu aktuálnímu typu nádoby na dezinfekční prostředek dimenze prvků je předmětem dílenské dokumentace dílenská dokumentace musí být před výrobou předána GP k odsouhlasení provedení koordinovat s uživatelem včetně zápachové uzávěrky 	1 ks



BOTNÍK

BOTNÍK

korpus, záda, dvířka vsazená do hliníkových profilů. Interiérový kompaktní laminát tl. 4 mm pro boky, záda, svislé mezistěny. Korpus, pohledová záda, police, dvířka - barevnost taupe šedá

Elektromechanický zámek, pro otevření slouží osobní průkaz - karta s čipem, jeden zámek pro jednu skříňku. Přidělování oprávnění se provádí v jednotné platformě SBI, případně v místě pomocí čtečky karet instalované v objektu. Řídící sw bude kompatibilní se systémem nasazeným v budovách ZZS JMK v Brně, součástí dodávky je řídící sw, který umožňuje ovládání zámků a přidělování oprávnění k jednotlivým zámkům, celkem 60 skříněk

LAVICE

Nosná konstrukce: ocelová, svařovaná z uzavřených profilů 30x30 mm

Povrchová úprava - pozink s vypalovaným lakem (komaxit), profily na podlaže ukončený plastovými záslepkami

Sedák: interiérový kompaktní laminát tl. 8 mm , barevnost diamantově šedá, botník se skládá z 4 samostatných celků, kteří jsou sešroubovány do jedné sestavy.

Veškeré rozměry je nutno zaměřit přímo na stavbě

Barevné řešení bude odsouhlaseno na předložených vzorcích

Dílenská dokumentace bude předložena ke schválení GP

NÁSTAVBA

volný priestor nad botníkom bude zakryt nástavbou z interiérového kompaktného laminátu tl. 8 mm

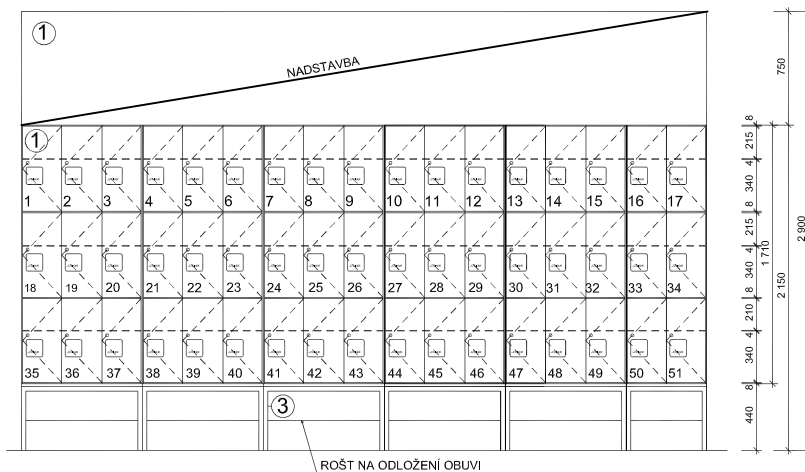
barevnost taupe šedá

botník napojen na VZT odtah

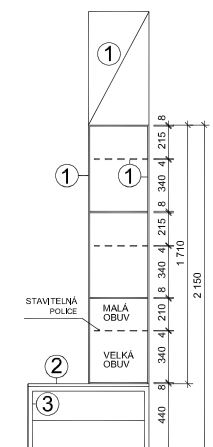
označení skříněk číselnou řadou z grafické folie

knopka: kartáčovaná nerez 15x30 mm

ČELNÍ POHLED

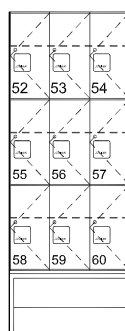


BOČNÍ POHLED

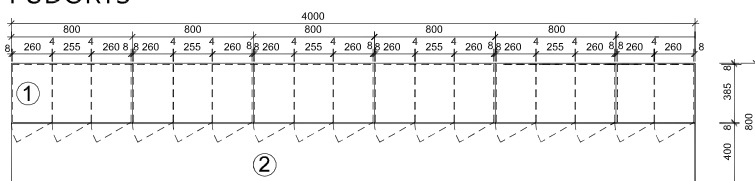



LEGENDA ODKAZŮ





- ① KOMPAKTNÍ LAMINO TAUPE ŠEDÁ
- ② KOMPAKTNÍ LAMINO DIAMANTOVĚ ŠEDÁ
- ③ NÁSTŘIK RAL 9006










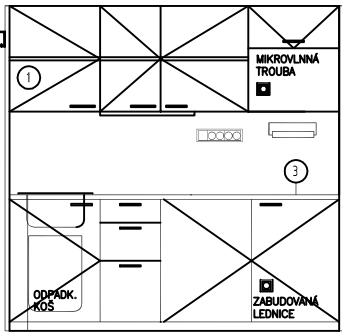
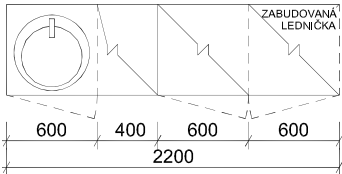

PŮDORYS



OZN.		POČET
I 05	<p>LAMINÁTOVÝ OBKLAD V POSILOVNĚ</p> <p><u>Popis</u> Vysokotlaký kompozitní laminát (HPL) – barva béžová . U216 Včetně lemování horní hrany a konstrukce soklu Lemování obvodu celé místnosti Výška obkladu : 2,15m Celková délka stěny – 20 bm Součástí je i zrcadlová stěna viz I/6</p>	20 bm
I 06	<p>ZRCADLO POSILOVNA</p> <p><u>Popis</u> Zrcadlo nalepené v posilovně na kompozitní laminátový obklad</p> <p>ROZMĚRY : š.5250 x v.2150mm Bezpečnostní provedení</p>	1 ks
I 07	<p>ZRCADLO</p> <p><u>Popis</u> Zrcadlo zapuštěné v lící s obkladem</p> <p>ROZMĚRY : š.400 x v.600mm Bezpečnostní provedení</p>	27 ks
I 08	<p>SPRCHOVÁ ZÁSTĚNA PŘÍMÁ</p>  <p><u>Popis</u> ČELNÍ VSTUP – Posuvné dveře</p> <p>MATERIÁL : Ocelový hliníkový rám BEZPEČNOSTNÍ SKLO : tl. 6mm / mléčné provedení Posuvný mechanismus BARVA RÁMU : prachově šedá mat RAL 7039 ROZMĚR: š 900 x v.2200 mm – 3 ks, š 1000 x v.2200 mm – 1ks</p>	4 ks

OZN.		POČET
<div> <div>I</div> <div>09</div> </div>	<p>VYSOUŠEČ RUČNÍKŮ</p>  <p><i>ilustrační obrázek</i></p> <p><u>Popis</u> Elektrický sušák ručníků Nerez / Povrch : bílý mat Součástí je i termostat s časovačem</p> <p>Rozměr: š.600 x v.600 mm</p>	3 ks
<div> <div>I</div> <div>10</div> </div>	<p>PARKOVACÍ DORAZ</p> <p><u>Popis</u> VYROBENO Z TVRDÉ PRYŽE Reflexní fólie Dodávka včetně kotvicích prvků Použít prvky dle standardů ZS – před objednáním nechat odsouhlasit investorem</p> <p>Délka: 900 mm</p>	12 ks
<div> <div>I</div> <div>11</div> </div>	<p>DRŽÁK NA MÝDLO</p>  <p><u>Popis</u> Odkládací miska do sprchy s odtokovými otvory, se dvěma háky, pro montáž na zeď, nerezová ocel, hladký povrch, tloušťka materiálu 0,8mm.Včetně nerezového kotvícího materiálu. Materiál: chromová ocel 1.4016 DIN X8Cr17 AISI 430, složení 17Cr / chromniklová ocel V2A 1.4301 DIN X5CrNi 189 AISI 304, složení 18Cr/10Ni.</p> <p><u>Přibližný rozměr (tolerance ±10%)</u> 200/100/90 mm</p>	4 ks
<div> <div>I</div> <div>12</div> </div>	<p>VYSOUŠEČ RUKOU</p>  <p><u>Popis</u> barva stříbrná. Přední panel je kovový. HEPA filtr. Voda, která se při vysoušení neodpaří, je zachytávána v okapové nádobce. Sušení je bezkontaktní, sušící zóna je osvětlena pomocí modrých LED diod</p>	7 ks
<div> <div>I</div> <div>13</div> </div>	<p>ZÁSOBNÍK NA PAPIROVÉ RUČNÍKY</p>  <p><u>Popis</u> Zásobník na papírové ručníky pro montáž na omítku, nerezová ocel, hladký povrch,tloušťka materiálu 0,8mm, kontrolní okénka po stranách, zásobní kapacita 500-800 útr k papíru. Včetně nerezového kotvícího materiálu. Materiál: chromová ocel 1.4016 DIN X8Cr17 AISI 430, složení 17Cr / chromniklová ocel V2A 1.4301 DIN X5CrNi 189 AISI 304, složení 18Cr/10Ni.</p> <p><u>Přibližný rozměr (tolerance ±10%)</u> 275/335/112 mm</p>	18 ks

OZN.		POČET
<div>14</div>	<div>ODPADKOVÝ KOŠ</div>  <p><u>Popis</u> Odpadkový koš pro montáž na omítku, nerezová ocel, hladký povrch, tloušťka materiálu 0,8mm, kapacita cca 23l. Včetně nerezového kotvícího materiálu. Materiál: chromová ocel 1.4016 DIN X8Cr17 AISI 430, složení 17Cr / chromiklová ocel V2A 1.4301 DIN X5CrNi 189 AISI 304, složení 18Cr/10Ni.</p> <p><u>Přibližný rozměr (tolerance ±10%)</u> 355/460/168mm</p>	18 ks
<div>15</div>	<div>DRŽÁK NA WC ŠTĚTKU</div>  <p><u>Popis</u> Držák pro montáž na omítku, s uzavřenou přední stěnou, nerezová ocel, hladký povrch, tloušťka materiálu 0,8mm, otvor k zavěšení štětky, bílá nylonová štětka s čističem okrajů, vyjímatelná plastová odkapávací miska. Včetně nerezového kotvícího materiálu. Materiál: chromová ocel 1.4016 DIN X8Cr17 AISI 430, složení 17Cr / chromiklová ocel V2A 1.4301 DIN X5CrNi 189 AISI 304, složení 18Cr/10Ni</p> <p><u>Přibližný rozměr (tolerance ±10%)</u> 110/301/138mm</p>	8 ks
<div>16</div>	<div>DRŽÁK NA TOALETNÍ PAPÍR</div>  <p><u>Popis</u> Držák na WC papír, velké role, montáž na omítku. Tl. materiálu 0,99mm, pro jednu velkou roli max. 350mm. Včetně nerezového kotvícího materiálu. Materiál: chromová ocel 1.4016 DIN X8Cr17 AISI 430, složení 17Cr / chromiklová ocel V2A 1.4301 DIN X5CrNi 189 AISI 304, složení 18Cr/10Ni.</p> <p><u>Přibližný rozměr (tolerance ±10%)</u> Ø 369 x 108 mm</p>	8 ks
<div>17</div>	<div>HÁČEK</div>  <p><u>Popis</u> Dvojháček, nerez matný broušený, jakost 1.4301. Včetně nerezového kotvícího materiálu.</p> <p><u>Přibližný rozměr (tolerance ±10%)</u> š.18/hl.62/v.90mm</p>	8 ks
<div>18</div>	<div>VĚŠÁK NA RUČNÍKY/OBLEČENÍ</div>  <p><u>Popis</u> Nástěnný věšák, 4 háčky, matně broušený nerez Včetně kotvícího materiálu</p> <p><u>Přibližný rozměr (tolerance ±10%)</u> Délka max. 400 mm</p>	4 ks

OZN.		POČET
119	<p>ODPADKOVÝ KOŠ NA DÁMSKOU HYGIENU</p>  <p><u>Popis</u> Koš na drobné odpadky a dámské vložky uzavíratelný, pro montáž na zeď nerezová ocel, hladký povrch, tloušťka materiálu 0,8mm, kapacita cca 3,7l, uvnitř vyjímatelná plastová nádoba.Včetně nerezového kotvícího materiálu. Materiál: chromová ocel 1.4016 DIN X8Cr17 AISI 430, složení 17Cr /chromniklová ocel V2A 1.4301 DIN X5CrNi 189 AISI 304,složení 18Cr/10Ni.</p> <p><u>Přibližný rozměr (tolerance ±10%)</u> 200/295/165mm</p>	5 ks
120	<p>DÁVKOVAČ TEKUTÉHO MÝDLA</p>  <p><u>Popis</u> dávkovač mýdla pro montáž na stěnu, nerezová ocel, hladký povrch, tl. materiálu 0,8 mm, nádrž na 0,8 l, ovládání páčkou. včetně nerezového kotvícího materiálu materiál: chromová ocel 1.4016 din x8cr17 aisi 430, složení 17CR/ chromniklová ocel V2A 1.4301 DIN</p> <p><u>Přibližný rozměr (tolerance ±10%)</u> 200/140/85 mm</p>	18 ks
121	<p>KUCHYŇSKÁ LINKA M.Č. 2.19</p>  <p>PŮDORYS DOLNÍ SKŘÍŇKY</p>  <p>PŮDORYS HORNÍ SKŘÍŇKY</p>  <p>LEGENDA ODKAZŮ</p> <p>① LAMINO TAUPE ŠEDÁ ② LAMINO PLATINOVÉ BÍLÁ ③ UMĚLÝ KÁMEN VZHLED TERRAZZO ČERNÁ</p> <p>Celkové rozměry: 2200 mm / v.2150 (2700) mm / hl.600 mm</p> <p>specifikace linky: spodní skřínky v. 900 mm, horní skřínky v.700 mm horní pevný díl v. 550 mm, š. 2200 mm (demontovatelný) horní skřínky</p> <ul style="list-style-type: none"> - dvířka: naložená, otevíravá, laminovaná dřevotříska tl. 18 mm, lamino taupe šedá ral 7044 hrana abs tl. 2 mm - kování dvířek: úchytky, matně broušená nerez - korpus s pevnými zády: laminovaná dřevotříska tl. 18 mm, platinově bílá ral 9016, hrana abs tl. 0,5 mm - police: stavitelné, laminovaná dřevotříska tl. 18 mm, platinově bílá ral 9016, hrana abs tl. 0,5 mm <p>spodní skřínky</p> <ul style="list-style-type: none"> - dvířka a čela zásuvek: naložená, otvíravá, laminovaná dřevotříska tl. 18 mm, lamino taupe šedá ral 7044, hrana abs tl. 2 mm - kování dvířek: úchytky, matně broušená nerez jakost 1,4305 - korpus s pevnými zády: laminovaná dřevotříska tl. 18 mm, platinově bílá ral 9016, hrana abs tl. 0,5 mm - police: stavitelné, laminovaná dřevotříska tl. 18 mm, platinově bílá ral 9016, hrana abs tl. 0,5 mm - sokl: laminovaná dřevotříska tl. 18 mm, platinově bílá ral 9016, - deska: umělý kámen tl. 30 mm, odstín terrazzo černé <p>obklad stěny mezi spodními a horními skřínkami v. 550 mm, (resp. 950 mm) z laminované hpl desky tl. min. 12 mm, omyvatelný povrch odolný proti vodě</p> <ul style="list-style-type: none"> - závěsy a zásuvkové pojezdy opatřeny systémem tlumeného dovírání - umístění přisazeného osvětlení pracovní plochy, závěs na roli papírových utěrek 	1 ks

OZN.		
	<p>DODÁVKA VČETNĚ SPOTŘEBIČŮ:</p> <ol style="list-style-type: none"> 1. <u>lednice</u> vestavná lednice bez mrazáku, energetická třída A+, objem ledničky min. 260l, panty vpravo, počet polic lednice 6, počet chladicích okruhů 1, bílá barva, funkce: led osvětlení, super chlazení, ventilace, statické chlazení 2. <u>vestavěná mikrovlnná trouba</u> objem 25 l, nerezový design, digitální displej, 8 automatických programu (funkce rozmrazování), ochrana proti otiskům prstů, elektronický časovač 3. <u>koš na odpad</u> odpadkový koš na tříděný odpad, tři koše a dvě misky, objem 29 l, plast, rozměry: 51×30,5×47,4 cm 4. <u>led podlinkové osvětlení</u> barva bílá, teplota chromatičnosti 4000 k, příkon zdroje max 15 w, ekvivalent klasické žárovky 100 w, světelný tok celkový 1300 lm, průměrná životnost zdroje 25000 h, úhel vyzařování 210 °, index podání barev (cri) 80 ra, ip 20, napětí 230 v, třída ochrany před úrazem el. proudem 1, energetická třída A+ 5. <u>nerez dřez s baterií</u> jednodřez nerezová o průměru 50cm, včetně integrované baterie s keramickou kartuší, výsuvná koncovka se sprchou a přepínáním sprcha/proud, chrom, otočné ramínko o 200° 	